







## AK 2073 SAND AND DESERT CAMOUFLAGE

Many modellers struggle as they have to choose a color to accentuate the panel lines of aircraft. We did the thinking for you and offer you the right color for each scheme, ready for use. This saves you time and effort and you can easily proceed with your model. *Muchos modelistas tienen dificultades para elegir un color apropiado y prepararlo para acentuar las líneas*



*de paneles de sus aviones. Te ofrecemos el color correcto para cada esquema, listo para usar. Esto te ahorrará tiempo y esfuerzo y conseguirás fácilmente panelar tu modelo con el color perfecto.*



Accentuating panel lines really brings an aircraft model to life. *Acentuar las líneas de paneles realza cualquier modelo de avión.*

Shake the bottle and apply the product directly from it. *Agita el bote y aplica el producto directamente.*

After 5 till 10 minutes, remove the excess product with a brush dampened with AK011 White Spirit. *Transcurridos de 5 a 10 minutos, retira el exceso de producto con un pincel humedecido con White Spirit.*

This method is fast and easy to use with perfect results. *Este método es rápido y fácil de usar con resultados perfectos.*



To create depth to your aircraft model, accentuating panel lines is an important step, as it will change the look dramatically.

*Para crear profundidad en tu modelo de avión, remarcar las líneas de los paneles es un punto importante, ya que cambiará la apariencia drásticamente.*

We recommend that you apply the Paneliner before taking further steps in the weathering process of your aircraft model. You can repeat the process as much as you want until you are satisfied with the results.

*Te recomendamos que apliques el Paneliner antes de seguir con otros pasos en el proceso de envejecimiento de tu modelo de avión.*

*Puedes repetir el proceso todo lo que desees para remarcar cada línea y detalle hasta que quedes satisfecho con los resultados.*

Apply the product and let it dry for about 5 to 10 minutes. *Aplica el producto y deja que se seque durante aproximadamente 5 a 10 minutos.*

Remove the excess with a clean brush and AK011 White Spirit. *Retira el exceso con un pincel limpio y White Spirit.*

